

profim



Synchro
Xenon/Xenon Net

-Bedienungsanleitung

bei Modellen: XENON / XENON NET

Einstellmöglichkeiten

- A - Sitzhöhereinstellung
- B - Neigungswinkel der Rückenlehne und der Sitzfläche
- C - Manuelle Federkrafteinstellung
- D - Sitztiefeinstellung nur bei Modellen SL/SFL



Die in den Produkten Profim eingesetzten SYNCHRO sind zusätzlich mit dem ANTI-SHOCK-System ausgestattet – nach dem Lösen der Mechanik schnell die Rückenlehne nicht nach vorn, sondern bleibt in der ursprünglichen Position. Die SYNCHRO wird erst dann aktiv, wenn sich der Sitzende anlehnt.

A Sitzhöhereinstellung

- ▶ Sitz tiefer einstellen:
 1. Sitz belasten.
 2. Hebel nach oben ziehen (Sitz senkt sich langsam).
 3. Hebel in der gewünschten Position loslassen - der Sitz wird arretiert.
- ▶ Sitz höher einstellen:
 1. Sitz entlasten.
 2. Hebel nach oben drücken (Sitz hebt sich langsam).
 3. Hebel in der gewünschten Position loslassen - der Sitz wird arretiert.

B Neigungswinkel der Rückenlehne und der Sitzfläche

- Modell S / SL
1. Drehknopf in unterer Position: Synchronmechanik ist freigeschaltet.
 2. Drehknopf in oberer Position: Blockierung der Synchronmechanik in der gewählten Position.

- Modell SFL
1. Drehknopf in Mittelposition: Synchronmechanik ist freigeschaltet.
 2. Drehknopf in unterer Position: Synchronmechanik mit zusätzlicher Vorneigung von Sitz und Rücken ist freigeschaltet.
 3. Drehknopf in oberer Position: Blockierung der Synchronmechanik in der gewählten Position.

Die Rückenlehne bei Schaltvorgang bitte belasten!

C Manuelle Federkrafteinstellung

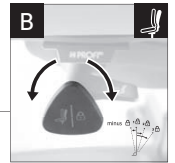
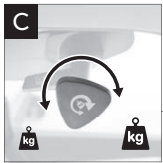
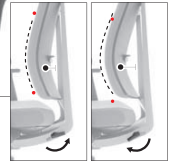
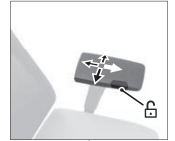
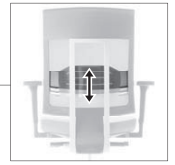
- ▶ Durch Drehung des Handrades nach vorn wird die Federkraft stärker.
- ▶ Durch Drehung des Handrades nach hinten wird die Federkraft verringert.

Beim Drehen des Handrades Bitte die Rückenlehne entlasten!

D Sitztiefeinstellung nur bei Modellen SL/SFL

- ▶ Hebel unter dem Sitz nach oben ziehen und halten. Den Sitz in der gewünschten Position einstellen. Hebel loslassen - der Sitz wird arretiert.

XENON | XENON NET



profim

Profim sp. z o.o.

ul. Górnicza 8
62-700 Turek, Poland

tel. +48 632785181
fax: +48 632891201
profim@profim.pl
www.profim.de